

Паспорт
муниципального образования Курганской области
на 1 января 2015 года

Территория: Курганская область, Мишкинский
Источник данных: Данные муниципальных образований

№ п/п	Показатели	Единицы измерения	Отчет		Примечание
			01.01.2015	01.01.2015	
1.	Количество населенных пунктов, всего	ед.	53,00		
2.	Количество дворов в сельской местности, всего	ед.	4 554,00		
3.	Площадь территории муниципального образования Курганской области	га	300 810,00		
3.1.	Земли сельскохозяйственного назначения	га	180 337,00		
3.1.1.	Из них зарегистрировано	га	61 146,00		
3.2.	Земли населенных пунктов	га	21 905,00		
3.3.	Земли промышленности, энергетики, транспорта, связи, радиовещания, телевидения, информатики, земли для обеспечения космической деятельности, земли обороны, безопасности и земли иного специального назначения	га	1 507,00		
3.4.	Земли особо охраняемых территорий и объектов	га	4,00		
3.5.	Земли лесного фонда	га	81 305,00		
3.6.	Земли водного фонда	га	2 195,00		
3.7.	Земли запаса	га	13 557,00		
4.	Население муниципального образования Курганской области				
4.1.	Численность постоянного населения (на начало года), всего	чел.	16 080,00		
4.1.1.	Городское	чел.	7 840,00		
4.1.2.	Сельское	чел.	8 240,00		
4.2.	Количество детей, всего	чел.	2 969,00		
4.2.1.	В возрасте до 1 года	чел.	223,00		
4.2.2.	В возрасте 1 - 6 лет включительно	чел.	1 208,00		
4.2.3.	В возрасте 3-6 лет	чел.	789,00		
4.5.	Трудоспособное население в трудоспособном возрасте (с 16 до 55(60) лет)	чел.	8 424,00		
4.6.	Население старше трудоспособного возраста (с 55 (60) лет и старше)	чел.	5 048,00		
5.	Распределение трудовых ресурсов				
5.1.	Численность трудовых ресурсов (на начало года), в...	чел.	9 183,00	<input type="checkbox"/>	
5.1.1.	Численность занятых в экономике	чел.	6 119,00	<input type="checkbox"/>	
5.1.2.	Численность учащихся в трудоспособном возрасте, обучающихся с отрывом от производства	чел.	515,00	<input type="checkbox"/>	
5.1.3.	Численность трудоспособного населения в трудоспособном возрасте, незанятого в экономике	чел.	2 549,00	<input type="checkbox"/>	
5.2.	Численность экономически активного населения	чел.	7 287,00	<input type="checkbox"/>	Статистические данные за 2012 год
5.3.	Среднегодовая общая численность безработных	чел.	1 168,00	<input type="checkbox"/>	Статистические данные за 2012 год
5.4.	Численность зарегистрированных безработных	чел.	118,00	<input type="checkbox"/>	
6.	Образование				

№ п/п	Показатели	Единицы измерения	Отчет		Примечание
			01.01.2015	01.01.2015	
6.1.	Количество образовательных организаций, осуществляющих образовательную деятельность по образовательным программам дошкольного образования, пресмотр и уход за детьми	ед.	9,00		
6.1.1.	Детских садов и филиалов	ед.	9,00		
6.1.2.	Начальных школ – детских садов и филиалов	ед.	0,00		
6.1.3.	Общеобразовательных организаций, имеющих в своей структуре дошкольные группы полного дня	ед.	0,00		
6.2.	Численность детей, посещающих образовательные организации, осуществляющие образовательную деятельность по образовательным программам дошкольного образования, пресмотр и уход за детьми	чел.	823,00		
6.3.	Численность педагогических работников организаций, осуществляющих образовательную деятельность по образовательным программам дошкольного образования, пресмотр и уход за детьми	чел.	64,00		
6.4.	Число групп кратковременного пребывания детей и дошкольных культурно-образовательных центров	ед.	17,00		
6.5.	Численность детей, посещающих группы кратковременного пребывания детей и дошкольные культурно-образовательные центры	чел.	224,00		
6.6.	Количество общеобразовательных организаций и филиалов	ед.	19,00		
6.6.1.	Начальных школ и филиалов	ед.	9,00		
6.6.2.	Основных школ и филиалов	ед.	4,00		
6.6.3.	Средних (полных) школ и филиалов, школ-интернатов	ед.	6,00		
6.6.4.	Общеобразовательных организаций для детей с ограниченными возможностями здоровья, с девиантным поведением	ед.	0,00		
6.7.	Численность обучающихся общеобразовательных организаций	чел.	1 633,00		
6.8.	Численность педагогических работников общеобразовательных организаций	чел.	205,00		
6.9.	Количество образовательных организаций дополнительного образования	ед.	2,00		
6.10.	Численность обучающихся образовательных организаций дополнительного образования	ед.	876,00		
6.11.	Численность педагогических работников образовательных организаций дополнительного образования	чел.	17,00		
6.12.	Количество профессиональных образовательных организаций	ед.	1,00		
6.13.	Численность студентов профессиональных образовательных организаций	чел.	542,00		
6.14.	Численность педагогических работников профессиональных образовательных организаций	чел.	53,00		
6.15.	Количество образовательных организаций профессионального образования	чел.	0,00		

№ п/п	Показатели	Единицы измерения	Отчет		Примечание
			01.01.2015	01.01.2015	
6.15.	организации высшего образования	ед.	0,00		
6.17.	Численность педагогических работников образовательных организаций высшего образования	чел.	0,00		
6.18.	Количество детских домов	ед.	0,00		
6.19.	Численность воспитанников детских домов	чел.	0,00		
6.20.	Численность педагогических работников детских домов	чел.	0,00		
7.	Здравоохранение				
7.1.	Количество учреждений здравоохранения, находящихся на территории муниципального образования Курганской области	ед.	3,00		
7.1.1.	Больниц	ед.	2,00		
7.1.2.	Поликлиник	ед.	1,00		
7.1.3.	Фельдшерско-акушерских пунктов, врачебных амбулаторий, участковых больниц, всего	ед.	25,00		
7.1.4.	Фармацевтических учреждений (аптек, аптечных пунктов, аптечных складов)	ед.	6,00		
7.1.5.	Домов ребенка	ед.	0,00		
7.2.	Численность врачей	чел.	27,00		
7.3.	Численность среднего медицинского персонала	чел.	151,00		
8.	Культура				
8.1.	Число учреждений культуры и искусства, находящихся на территории муниципального образования Курганской области	ед.	44,00		
		посадочное место	4 705,00		
8.1.1.	Клубов, домов культуры	ед.	22,00		
		посадочное место	4 521,00		
8.1.2.	Библиотек	ед.	19,00		
		посадочное место	109,00		
8.1.3.	Прочих учреждений культуры и искусства	ед.	3,00		
		посадочное место	75,00		
9.	Физическая культура и спорт				
9.1.	Обеспеченность спортивными сооружениями				
9.1.1.	Спортивными залами	тыс. кв.м на 10000 населения	2,23		
9.1.2.	Плоскостными спортивными сооружениями	тыс. кв.м на 10000 населения	27,55		
9.1.3.	Плавательными бассейнами	кв.м зеркала воды на 10000 населения	0,00		
9.2.	Удельный вес населения, систематически занимающегося физической культурой и спортом, от общего числа населения муниципального образования Курганской области	%	25,90		
10.	Социальное обслуживание				
10.1.	Число семей, проживающих на территории муниципального образования, всего	ед.	5 830,00		
10.1.1.	В том числе семей с несовершеннолетними детьми	ед.	1 450,00		
10.1.2.	Семей с детьми, находящихся в трудной жизненной ситуации	ед.	674,00		

№ п/п	Показатели	Единицы измерения	Отчет		Примечание	
			01.01.2015		01.01.2015	
10.1.3.	Семей, находящихся в социально опасном положении	ед.	25,00			
10.1.4.	Семей с детьми инвалидами	ед.	45,00			
10.1.5.	Многодетных семей	ед.	138,00			
10.1.6.	Неполных семей	ед.	299,00			
10.2.	Число семей, получающих субсидии на оплату жилья и коммунальных услуг	ед.	523,00			
10.3.	Численность отдельных категорий граждан, имеющих право на меры социальной поддержки в соответствии с федеральным и региональным законодательством, всего	чел.	3 085,00			
10.4.	Численность пенсионеров, всего	чел.	6 231,00			
10.4.1.	В том числе одиноко проживающих	чел.	423,00			
10.5.	Численность инвалидов, всего	чел.	1 695,00			
10.5.1.	В том числе работающих инвалидов	чел.	119,00			
10.5.2.	Численность детей-инвалидов	чел.	62,00			
10.6.	Количество приоритетных объектов в приоритетных сферах жизнедеятельности и инвалидов, всего	ед.	23,00			
10.6.1.	В том числе доступных для инвалидов	ед.	18,00			
10.7.	Количество граждан, имеющих трех и более детей, состоящих на учете на получение земельных участков в соответствии с законом Курганской области от 6 октября 2011 года № 61 «О бесплатном предоставлении земельных участков для индивидуального жилищного строительства на территории Курганской области»	чел.	26,00			
10.8.	Количество граждан, имеющих трех и более детей, получивших земельные участки в соответствии с законом Курганской области от 6 октября 2011 года № 61 «О бесплатном предоставлении земельных участков для индивидуального жилищного строительства на территории Курганской области»	чел.	13,00			
11.	Торговля и бытовые услуги					
11.1.	Количество хозяйствующих субъектов, занимающихся бытовым обслуживанием населения	ед.	38,00			
11.1.1.	Количество объектов бытового обслуживания (согласно приложению 1 к паспорту муниципального образования Курганской области)	ед.	36,00			
		чел. работающих	86,00			
11.2.	Количество хозяйствующих субъектов, занимающихся розничной торговлей	ед.	121,00			
11.2.1.	Количество предприятий розничной торговли (согласно приложению 2 к паспорту муниципального образования Курганской области)	ед.	214,00			
		кв. м торговой площади	10 186,90			
		чел. работающих	392,00			
	Количество розничных рынков	ед.	0,00			



















№ п/п	Показатели	Единицы измерения	Отчет		Примечание
			01.01.2015	01.01.2015	
11.3.	(согласно приложению 3 к паспорту муниципального образования Курганской области)	торговое место	0,00		
11.4.	Количество ярмарок (согласно приложению 3 к паспорту муниципального образования Курганской области)	ед.	1,00		
		торговое место	75,00		
11.5.	Количество хозяйствующих субъектов, занимающихся организацией общественного питания, всего	ед.	17,00		
11.5.1.	Количество объектов общественного питания (согласно приложению 4 к паспорту муниципального образования Курганской области)	ед.	26,00		
		посадочное место	1 165,00		
12.	Жилищно-коммунальное хозяйство				
12.1.	Общая площадь всего жилищного фонда	тыс. кв.м	432,37		
12.2.	Обеспеченность общей площадью жилого помещения на одного жителя	кв.м/чел.	26,70		
12.3.	Количество котельных	ед.	35,00		
12.3.1.	В том числе по видам используемого топлива				
12.3.1.1.	Газ	ед.	6,00		
12.3.1.2.	Уголь	ед.	28,00		
12.3.1.3.	Другой вид топлива	ед.	1,00		
12.3.2.	Тепловая мощность котельных, работающих на				
12.3.2.1.	Газе	Гкал./ч	15,60		
12.3.2.2.	Угле	Гкал./ч	17,40		
12.3.2.3.	Других видах топлива	Гкал./ч	0,00		
12.3.3.	Протяженность теплотрасс в двухрубном исчислении	км	18,40		
12.4.	Количество муниципальных электросетей (указать протяженность) и электрообъектов	ед.	1,00		
		км	0,10		
12.5.	Количество бесхозяйных электросетей (указать протяженность) и электрообъектов, расположенных на территории муниципального образования Курганской области	ед.	0,00		
		км	0,00		
12.6.	Потребность муниципальных котельных				
12.6.1.	В твердом топливе				
12.6.1.1.	Уголь	т	3 100,00		
12.6.1.2.	Дрова	куб.м	1 000,00		
12.6.2.	В жидком топливе	т	0,00		
12.6.3.	В газообразном топливе	куб.м	1 264 100,00		
12.7.	Хозяйственно-питьевое водоснабжение				
12.7.1.	Обеспеченность населения ресурсами из подземных водных источников	чел.	16 080,00		
12.7.1.1.	Одиночное подключение к личной водопроводной сети	км	22,10		
12.7.1.2.	Количество скважин для добычи воды	ед.	20,00		
12.7.1.2.1.	В том числе имеющих лицензии на пользование недрами	ед.	2,00		
12.7.1.3.	Количество общественных колодцев	ед.	48,00		
12.7.2.	Обеспеченность населения ресурсами из открытых водных источников	чел.	0,00		
12.7.2.1.	Одиночное подключение к личной водопроводной сети	км.	0,00		

№ п/п	Показатели	Единицы измерения	Отчет		Примечание
			01.01.2015	01.01.2015	
12.8.	Потребность в питьевых водах для хозяйственно-питьевого водоснабжения	куб. м в сутки	2 572,80		
12.9.	Уличная канализационная сеть	км	0,00		
12.10.	Общая протяженность автомобильных дорог общего пользования регионального или муниципального значения	км	332,21		
12.10.1.	В том числе с твердым покрытием	км	249,61		
12.11.	Общая протяженность автомобильных дорог общего пользования местного значения	км	342,30		
12.12.	Количество телефонных аппаратов телефонной сети общего пользования или имеющих на нее выход, всего	ед.	3 300,00		
12.12.1.	В том числе домашних	ед.	2 900,00		
12.13.	Количество транспортных средств, являющихся собственностью физических лиц, всего	ед.	6 370,00		
12.13.1.	Мототрассов	ед.	324,00		
12.13.2.	Легковых автомобилей	ед.	5 160,00		
12.13.3.	Грузовых автомобилей	ед.	204,00		
12.13.4.	Тракторов	ед.	682,00		
13.	Сельское хозяйство				
13.1.	Личные подсобные хозяйства (в пределах границ поселений)	ед.	7 029,00		
13.1.1.	Площадь приусадебных участков	га	1 434,00		
13.1.2.	Поголовье скота и птицы				
13.1.2.1.	Крупного рогатого скота	голова	2 727,00		
13.1.2.1.1.	В том числе коров	голова	1 309,00		
13.1.2.2.	Свиней	голова	578,00		
13.1.2.3.	Овец и коз	голова	4 945,00		
13.1.2.4.	Птицы	голова	20 930,00		
13.2.	Крестьянские (фермерские) хозяйства	ед.	59,00		
13.2.1.	Площадь сельскохозяйственных угодий, всего	га	14 714,00		
13.2.1.1.	Пашен	га	12 875,00		
13.2.1.2.	Залежей	га	1 234,00		
13.2.1.3.	Сенокосов	га	327,00		
13.2.1.4.	Пастбищ	га	252,00		
13.2.1.5.	Прочих	га	26,00		
13.2.2.	Из общин сельскохозяйственных угодий – площадь арендованных, всего	га	6 508,00		
13.2.2.1.	Пашен	га	5 415,00		
13.2.2.2.	Залежей	га	1 067,00		
13.2.2.3.	Сенокосов	га	0,00		
13.2.2.4.	Пастбищ	га	0,00		
13.2.2.5.	Прочих	га	26,00		
13.2.3.	Поголовье скота и птицы				
13.2.3.1.	Крупного рогатого скота	голова	340,00		
13.2.3.1.1.	В том числе коров	голова	131,00		
13.2.3.2.	Свиней	голова	72,00		
13.2.3.3.	Овец и коз	голова	393,00		
13.2.3.4.	Птицы	голова	90,00		
13.3.	Сельскохозяйственные организации (согласно приложению 5 к паспорту муниципального образования Курганской области)	ед.	6,00		
		чел. работающий	433,00		

№ п/п	Показатели	Единицы измерения	Отчет		Примечание
			01.01.2015	01.01.2015	
13.3.1.	Площадь сельскохозяйственных угодий, всего	га	53 699,00		
13.3.1.1.	Пашен	га	36 372,00		
13.3.1.2.	Залежей	га	0,00		
13.3.1.3.	Сенокосов	га	3 090,00		
13.3.1.4.	Пастбищ	га	5 920,00		
13.3.1.5.	Прочих	га	0,00		
13.3.2.	Из общих сельскохозяйственных угодий – площадь арендованных, всего	га	6 544,00		
13.3.2.1.	Пашен	га	6 115,00		
13.3.2.2.	Залежей	га	0,00		
13.3.2.3.	Сенокосов	га	1,00		
13.3.2.4.	Пастбищ	га	145,00		
13.3.2.5.	Прочих	га	283,00		
13.3.3.	Поголовье скота и птицы				
13.3.3.1.	Крупного рогатого скота	голова	0,00		
13.3.3.1.1.	В том числе коров	голова	0,00		
13.3.3.2.	Свиней	голова	7 829,00		
13.3.3.3.	Овец и коз	голова	280,00		
13.3.3.4.	Птицы	голова	0,00		
14.	Общая характеристика предприятий и организаций, находящихся на территории муниципального образования Курганской области				
14.1.	Число предприятий и организаций, занимающихся промышленными видами деятельности (добыча полезных ископаемых, обрабатывающие производства, производство и распределение электроэнергии, воды и газа) на территории муниципального образования Курганской области	ед.	10,00		
14.2.	Число крупных и средних предприятий и организаций, занимающихся промышленными видами деятельности на территории муниципального образования Курганской области (согласно приложению 6 к паспорту муниципального образования Курганской области)	ед.	2,00		
14.3.	Число предприятий и организаций, оказывающих транспортные услуги	ед.	8,00		
14.4.	Число предприятий и организаций, оказывающих услуги связи	ед.	6,00		
14.5.	Количество предприятий, состоящих на учете плательщиков платы за негативное воздействие на окружающую среду	ед.	79,00		
14.6.	Число предприятий, осуществляющих деятельность по сбору, использованию, обезвреживанию и размещению отходов, за исключением лома и отходов черных и цветных металлов	ед.	1,00		
15.	Предпринимательская деятельность				
15.1.	Количество субъектов малого и среднего предпринимательства, всего	ед.	276,00		
15.2.	Количество средних предприятий	ед.	1,00		
15.3.	Численность работающих на средних предприятиях	чел.	143,00		
15.4.	Количество малых предприятий	ед.	69,00		

№ п/п	Показатели	Единицы измерения	Отчет		Примечание
			01.01.2015	01.01.2015	
15.4.1.	В том числе количество микропредприятий	ед.	53,00		
15.5.	Численность работающих на малых предприятиях	чел.	1 597,00		
15.5.1.	В том числе численность работающих на микропредприятиях	чел.	335,00		
15.6.	Численность физических лиц, осуществляющих предпринимательскую деятельность без образования юридического лица (индивидуальные предприниматели и главы крестьянских (фермерских) хозяйств)	чел.	206,00		
15.6.1.	В том числе количество глав крестьянских (фермерских) хозяйств	чел.	53,00		
15.7.	Количество наемных рабочих у физических лиц, осуществляющих предпринимательскую деятельность без образования юридического лица	чел.	1 518,00		
15.7.1.	В том числе численность работающих у глав крестьянских (фермерских) хозяйств	чел.	186,00		
15.8.	Среднемесячная заработная плата работников, занятых в сфере предпринимательства	руб.	12 545,76		
15.9.	Доля занятых в сфере предпринимательства в общей численности занятых в экономике	%	56,61		
16.	Недвижимость				
16.1.	Количество объектов недвижимого имущества физических лиц, зарегистрированных на праве собственности и в Управлении Федеральной регистрационной службы по Курганской области	ед.	4 678,00		
16.2.	Инвентаризационная стоимость объектов недвижимого имущества физических лиц, зарегистрированных на праве собственности и в Управлении Федеральной регистрационной службы по Курганской области	млн. руб.	5 489,00		
16.3.	Кадастровая стоимость земель сельскохозяйственного назначения	млн. руб.	2 208,10		
16.4.	Кадастровая стоимость земель населенных пунктов, находящихся на территории муниципального образования Курганской области	млн. руб.	1 004,60		
16.5.	Кадастровая стоимость земель промышленности, энергетики, транспорта, связи, радиовещания, телевидения, информатики, земель для обеспечения космической деятельности, земель обороны, безопасности и земель иного специального назначения	млн. руб.	10 398 300,00		
17.	Ресурсный потенциал				
17.1.	Площадь земель лесного фонда	тыс. га	91,00		
17.1.1.	В том числе переданных в аренду	тыс. га	91,00		
17.2.	Площадь охотничьих угодий	тыс. га	279,80		
17.2.1.	В том числе переданных в долгосрочное пользование	тыс. га	226,70		
17.3.	Количество рыбопромысловых участков	шт.	34,00		

№ п/п	Показатели	Единицы измерения	Отчет		Примечание
			01.01.2015	01.01.2015	
17.3.1.	В том числе переданных в пользование	шт.	31,00		
17.4.	Балансовые запасы полезных ископаемых по их видам				
17.4.1.	Уран	т.	0,00		
17.4.2.	Бентонитовые глины	тыс.т	0,00		
17.4.3.	Бокситы	тыс.т	0,00		
17.4.4.	Формовочные материалы	тыс.т	0,00		
17.4.5.	Стекольные пески	тыс.т	0,00		
17.4.6.	Кремнистое сырье	тыс.куб.м	0,00		
17.4.7.	Минеральные краски	тыс.т	0,00		
17.4.8.	Цветные камни	т.	0,00		
17.4.9.	Лечебные грязи	тыс.куб.м	0,00		
17.4.10.	Сульфат натрия	тыс.т	0,00		
17.4.11.	Строительный песок	тыс.куб.м	0,00		
17.4.12.	Песчано-гравийные породы	тыс.куб.м	0,00		
17.4.13.	Кирпично-черепичное сырье	тыс.куб.м	7 413,00		
17.4.14.	Керамзитное сырье	тыс.куб.м	0,00		
17.4.15.	Строительный камень	тыс.куб.м	0,00		
17.4.16.	Торф	тыс.т	2 573,00		
17.4.17.	Сапропель	тыс.т	7 696,00		
17.4.18.	Подземные минеральные воды	куб.м в сутки	0,00		
17.4.19.	Питьевые подземные воды	куб.м в сутки	6 500,00		
17.5.	Количество месторождений, всего	ед.	17,00		
17.5.1.	В том числе переданных в пользование	ед.	3,00		
17.5.1.1.	Из них разрабатываются	ед.	3,00		
17.6.	Количество бесхозяйных карьеров по добыче песка, глины, суглинков, торфа	ед.	0,00		
18.	Охрана окружающей среды				
18.1.	Природоохранные объекты				
18.1.1.	Очистные сооружения канализации	ед.	0,00		
		тыс. куб. м в год	0,00		
18.1.2.	Объекты размещения твердых бытовых отходов	ед.	17,00		
		площадь в га	21,60		
18.1.3.	Особо охраняемые природные территории	ед.	6,00		
18.1.3.1.	Памятники природы	ед.	5,00		
18.1.3.2.	Государственные природные заказники	ед.	1,00		
18.1.3.3.	Лечебно-оздоровительные местности и курорты	ед.	0,00		
19.	Инвестиции				
19.1.	Инвестиционные площадки на территории муниципального образования Курганской области (согласно приложению 7 к паспорту муниципального образования Курганской области)	ед.	5,00		
		кв.м	7,16		
19.2.	Незавершенные объекты строительства	ед.	95,00		
19.3.	Инвестиционные проекты	ед.	6,00		
20.	Собственность муниципального образования Курганской области				
20.1.	Муниципальные унитарные предприятия	ед.	1,00		
20.2.	Муниципальные учреждения	ед.	43,00		
20.3.	Пакеты акций акционерных обществ	ед.	0,00		
20.4.	Земельные участки	га	81,20		
20.5.	Объекты недвижимости	ед.	852,00		

№ п/п	Показатели	Единицы измерения	Отчет		Примечание
			01.01.2015	01.01.2015	
20.6.	Наличие бесхозяйных объектов недвижимого имущества, используемых для электроснабжения	1-да/0-нет	нет		
20.6.1.	Трансформаторные подстанции	ед.	0,00		
20.6.2.	Электрические линии	км	0,00		
20.6.3.	Прочие объекты	ед.	0,00		
21.	Документы территориального планирования и градостроительного зонирования				
21.1.	Схемы территориального планирования	шт.	1,00		
21.2.	Генеральные планы поселений, городских округов Курганской области	шт.	2,00		
21.3.	Правила землепользования и застройки	шт.	18,00		
22.	Земельные участки, вовлеченные в хозяйственный оборот, всего	га	177 212,00		
22.1.	Земельные участки, предоставленные юридическим и физическим лицам для жилищного строительства	га	3,50		
22.2.	Земельные участки, предоставленные юридическим и физическим лицам для строительства (кроме жилищного)	га	2,55	